

みんなでつくる安心安全なまち

# セーフコミュニティ

さいたま市は、セーフコミュニティに取り組みます！

さいたま市は、WHO(世界保健機関)が推奨するセーフコミュニティの認証取得を目指し、さらに安心安全なまちづくりを進めます。

DV防止

高齢者の安全

自殺防止

子どもの安全

自転車の安全



## セーフコミュニティとは…

事故やケガを予防するため、市民団体や企業、警察、市などでネットワークを作り、データ(根拠)に基づいた取り組みを行い、市民が安全に安心して暮らせるまちづくりを進めることです。

日常生活の中で市民の健康を障害する要因としては、主に病気、ケガが考えられます。

病気については、健康診断など、予防に対する考えが進んでおります。しかし、ケガについては予防の概念が少なく、セーフコミュニティはこれらを予防していく手法として活用します。

### セーフコミュニティの体制

セーフコミュニティ  
推進協議会  
＜方針の決定＞

データ分析  
検討会議  
＜データ収集・分析＞

対策委員会

高齢者の安全

子どもの安全

自転車の安全

DV防止

自殺防止

### セーフコミュニティの特徴

■高齢者や子どもの安全対策、自殺対策などの各分野で、地域や企業、行政が連携・協働  
市民団体、企業、警察、市役所などで連携するネットワークを作ります。

■それぞれの分野が横断的に連携

■事故やケガなどに関するデータを収集・分析・利用し、活動内容を評価・工夫  
事故やケガのデータを活用して、より効果的な取り組みを行い、どのような効果が得られたかを評価し、工夫をしていきます。



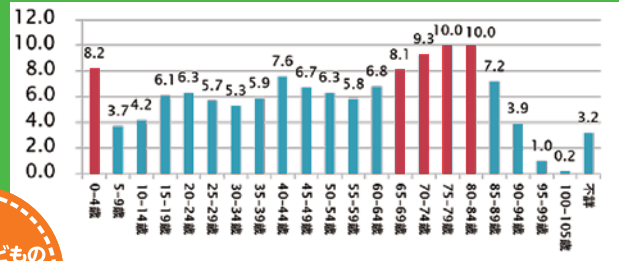
# さいたま市のセーフコミュニティは、 5つの対策に取り組めます!!

## ① 高齢者の安全対策 ② 子どもの安全対策

ケガなどによる  
救急搬送が多いのは  
「子ども」と  
「高齢者」!!

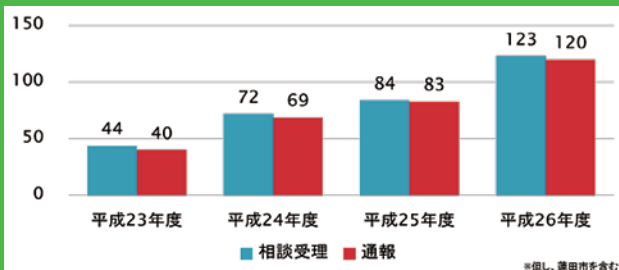
高齢者・子どもの  
虐待に関する  
相談が増加!

平成26年外傷による救急搬送件数  
(さいたま市/人口1万人当たりの件数)



出典:救急搬送データ

高齢者虐待事案相談受理件数の推移  
(さいたま市を管轄する7警察署の合計)



※値し、蓮田市を含む  
市警察部からの提供データに基づき作成

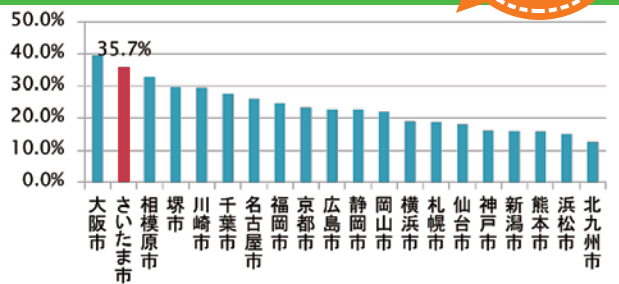
児童虐待相談件数受付の推移(さいたま市)



出典:さいたま市の児童虐待の状況

## ③ 自転車の安全対策

平成24年全交通事故中の  
自転車関連事故の割合(政令市)

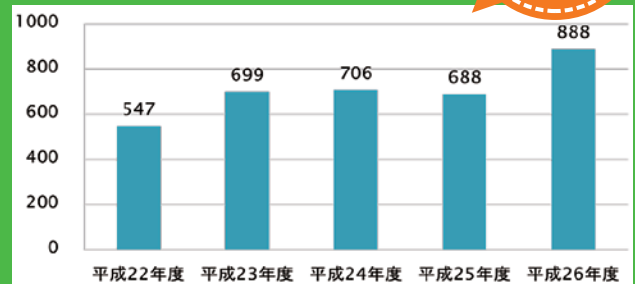


出典:さいたま自転車まちづくり大綱

本市では、  
自転車関連事故の  
発生率が高い!

## ④ DV防止対策

女性DV相談件数の推移(さいたま市)



男女共同参画課からの提供データに基づき作成

女性の  
DV相談件数が  
増加傾向!

## ⑤ 自殺防止対策

死亡原因 上位10位(平成21年~25年)

順位	傷病名	死亡者数	年平均	死亡率	構成比
総数		35,384	7076.8	565.3	
1位	悪性新生物	13,440	2688	214.7	38.0%
2位	心疾患[著血圧性を除く]	7,554	1510.8	120.7	21.3%
3位	脳血管疾患	4,256	851.2	68.0	12.0%
4位	肺炎	4,187	837.4	66.9	11.8%
5位	老衰	1,552	310.4	24.8	4.4%
6位	自殺	1,321	264.2	21.1	3.7%
7位	不慮の事故	1,196	239.2	19.1	3.4%
	不慮の墜落	319	63.8	5.1	0.9%
	交通事故	199	39.8	3.2	0.6%
	不慮の溺死及び溺水	79	15.8	1.3	0.2%
	転倒・転落	293	58.6	4.7	0.8%
	有毒物質による不慮の中毒、曝露	25	5	0.4	0.1%
	煙、火及び火災への曝露	33	6.6	0.5	0.1%
	その他の不慮の事故	248	49.6	4.0	0.7%
8位	腎不全	761	152.2	12.2	2.2%
9位	肝疾患	622	124.4	9.9	1.8%
10位	糖尿病	495	99	7.9	1.4%

出典:人口動態統計

外的要因による  
死亡は  
自殺が多い



〒330-9588 さいたま市浦和区常盤6丁目4番4号  
さいたま市 総務局 危機管理部 安心安全課  
TEL:048-829-1128 FAX:048-829-1936  
E-mail: anshin-anzen@city.saitama.lg.jp